

INFORME DE RESULTADOS - CONSULTA CIUDADANA PLAN DE ACTUACIÓN INTEGRADO EN SAN PEDRO DEL PINATAR

1. INTRODUCCIÓN

Este informe presenta los resultados obtenidos en la consulta ciudadana sobre el Plan de Actuación Integrado en San Pedro del Pinatar. Con un total de **608 respuestas**, la encuesta buscó recopilar la opinión de los ciudadanos sobre aspectos clave como movilidad, accesibilidad, espacios públicos y calidad de vida.

2. PERFIL DE LOS PARTICIPANTES

La encuesta refleja una participación diversa en términos de edad, género y zona de residencia:

- **Distribución por Edad:** La mayor parte de los encuestados se encuentra en los grupos de 31 a 45 años y 46 a 65 años, seguidos de los de 18 a 30 años.
- **Distribución por Zona de Residencia:** La mayoría de los participantes residen en San Pedro del Pinatar, con una representación también significativa de Lo Pagán y otras localidades cercanas.
- **Distribución por Género:** La muestra incluye tanto hombres como mujeres en proporciones similares.

3. MOVILIDAD URBANA

Uno de los aspectos clave evaluados fue la movilidad en el municipio:

- **Valoración de la Movilidad:** Un número importante de ciudadanos considera que hay problemas de tráfico y aparcamiento, mientras que otros resaltan la necesidad de más carriles bici y zonas peatonales.
- **Prioridades en movilidad:** Se identificó como prioridad la mejora del transporte sostenible, la habilitación de infraestructuras adecuadas para ciclistas y peatones, y la reducción de los problemas de estacionamiento.

4. SERVICIOS DIGITALES DEL AYUNTAMIENTO

En relación con la digitalización y los servicios públicos:

- **Percepción de los Servicios Digitales:** Una mayoría de los encuestados considera que los servicios digitales del ayuntamiento necesitan mejoras.
- **Propuestas de mejora:** Se sugiere ampliar la oferta de trámites en línea, optimizar la comunicación digital con los ciudadanos y mejorar el acceso a la información.

5. ESPACIOS PÚBLICOS Y CALIDAD DE VIDA

La encuesta también abordó la valoración de los espacios públicos y la calidad de vida en el municipio:



- **Espacios a potenciar:** Se mencionan con más frecuencia los espacios culturales, las instalaciones deportivas y los espacios de encuentro vecinales.
- **Principales obstáculos:** Los ciudadanos destacan la falta de oferta de actividades culturales y deportivas, así como la insuficiencia de instalaciones adecuadas.
- **Necesidades prioritarias:** Mejoras en aceras, parques y zonas verdes, junto con una mayor seguridad en el espacio público.

6. CONCLUSIONES Y RECOMENDACIONES

A partir de los resultados obtenidos, se identifican las siguientes líneas de actuación:

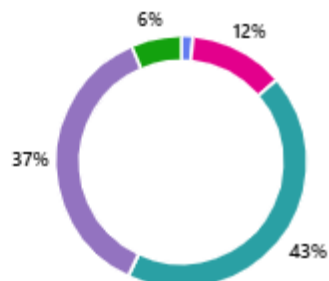
1. **Mejorar la movilidad urbana**, enfocándose en la reducción del tráfico, la creación de carriles bici y el refuerzo del transporte público.
2. **Optimizar los servicios digitales del ayuntamiento**, ampliando la oferta en línea y mejorando la comunicación digital.
3. **Ampliar y rehabilitar los espacios públicos**, priorizando zonas verdes, instalaciones deportivas y culturales.
4. **Reforzar la seguridad y accesibilidad en el municipio**, con mayor vigilancia y mejora en la infraestructura urbana.

Este informe proporciona un análisis detallado que servirá como base para futuras acciones dentro del Plan de Actuación Integrado de San Pedro del Pinatar. La alta participación ciudadana demuestra el interés de la comunidad en contribuir al desarrollo del municipio.

ANEXO I RESULTADOS PARTICIPACION

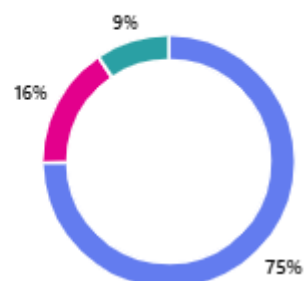
1. Edad

● menos de 18	9
● 18 a 30 años	74
● 31 - 45 años	262
● 46 -65 años	222
● más de 65 años	39



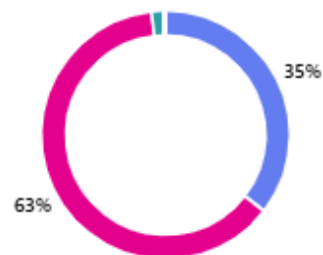
2. Zona de Residencia

● San Pedro del Pinatar	453
● Lo Pagán	95
● Otras	57



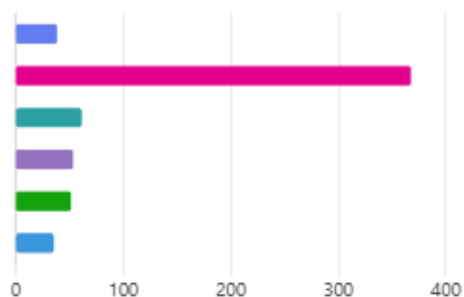
3. Genero

● Masculino	215
● Femenino	380
● Prefiero no indicarlo	9
● Otras	2



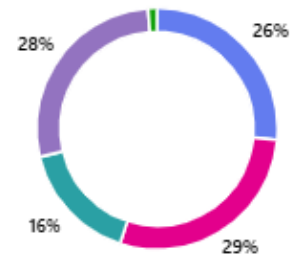
4. ¿Cuál es tu situación actual?

● Estudiante	38
● Trabajador/a por cuenta ajena	367
● Autónomo/a o empresario/a	61
● Jubilado/a	53
● Desempleado/a	51
● Otras	35



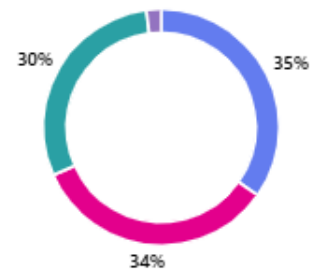
5. ¿Qué tipo de espacios crees que deberían potenciarse en San Pedro del Pinatar? (Máximo 2 opciones)

● Espacios culturales	271
● Instalaciones deportivas	292
● Espacios de encuentro vecinales y asociativos	167
● Áreas para actividades juveniles	282
● Ninguno, estamos bien cubiertos	12



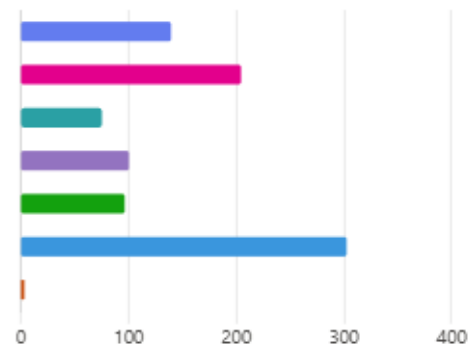
6. ¿Cuáles son los principales obstáculos para acceder a actividades culturales o deportivas?

● Falta de oferta de actividades	330
● Instalaciones insuficientes o en mal estado	319
● Falta de información sobre actividades disponibles	281
● No me interesan este tipo de actividades	19



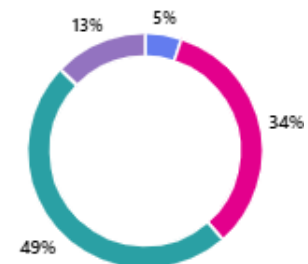
7. ¿Qué mejoras crees que son más necesarias en los espacios públicos del municipio? (Máximo 2 opciones)

● Más zonas verdes y parques	139
● Mejoras en aceras y calles	204
● Más iluminación en calles y plazas	75
● Más mobiliario urbano (banco, fuentes, sombra...)	100
● Mejora de la accesibilidad (rampas, pasos adaptados, transporte accesible...)	96
● Todas las anteriores	302
● Ninguna, estamos bien	3



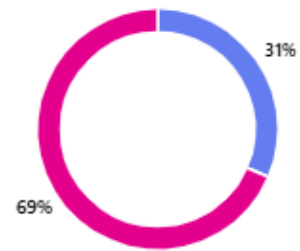
8. ¿Cómo valoras la movilidad en San Pedro del Pinatar?

● Buena, no es necesario mejorar nada	30
● Se necesitan más carriles bici y zonas peatonales	202
● Hay problemas de tráfico y aparcamiento	293
● Hace falta mejor conexión entre barrios	77



9. ¿Considera suficientes los servicios Digitales que ofrece el Ayuntamiento?

- Si, cumplen todas mis necesidades 183
- No, sería necesario mejorarlos 399



10. ¿Cómo se podría mejorar la seguridad en los espacios públicos? (Máximo 2 opciones)

- Más iluminación en calles y plazas 173
- Instalación de cámaras de videovigilancia 214
- Sensibilización y educación ciudadana 147
- Todas las anteriores 329
- No veo problemas de seguridad en el municipio 11

